

Kliederkerk Thuis

Zomer

Op reis met Naäman



Protestantse
Kerk



Heerlijk! De zomer komt eraan. Vakantie, ijsjes eten en lekker zwemmen. In het zwembad, de zee of misschien wel in een rivier in de buurt. Naäman kreeg de opdracht om te baden in een rivier, maar daar had hij helemaal geen zin in! Benieuwd naar zijn verhaal? Ga mee op reis. Waarschuwing: je gaat wel vies worden!

Dit boekje is voor jong en oud, opa's, tantes, vaders, moeders en kinderen. Met elkaar ga je op creatieve ontdekkingsreis door het verhaal van Naäman uit de Bijbel. Sommige opdrachten zijn voor knutsel-liefhebbers, sommige voor denkers, sommige voor stuitersaars.

Met dit boekje vier je je eigen kliederkerk, alleen dan thuis en met minder mensen.

Ben je benieuwd wat kliederkerk is? Wil je wel eens samen met andere gezinnen leuke activiteiten doen, samen een bijbelverhaal ontdekken en eten? Kijk dan eens op www.kliederkerk.nl en ontdek deze creatieve manier van kerk-zijn.



Om alle opdrachten in dit boekje te doen, heb je de volgende materialen nodig. Je kunt natuurlijk ook kiezen welke opdrachten je wel en niet doet!

In dit boekje kom je de volgende tekeningetjes tegen, dit betekenen ze:

Doen



Kom uit je luie stoel en ga aan de slag

Lezen

Dit is hoe het verhaal in de Bijbel in Gewone Taal staat



Maken



Creativiteit voor jong en oud

Praten



Er zijn geen goede of foute antwoorden, maar vragen waarover iedereen wat te zeggen heeft

Tip 1

Sommige opdrachten kun je alleen doen, maar voor de meeste vragen en opdrachten heb je elkaar nodig. Gebruik dit boekje eens voor een familiemoment, na het eten of op zondagmiddag. Of bijvoorbeeld tijdens een logeerpartij of vakantie.

Tip 2

Deze opdrachten kun je allemaal thuis doen. Is dit boekje in jouw (klieder)kerk uitgedeeld? Laat dan eens aan elkaar zien wat je gemaakt hebt. Bijvoorbeeld in een groepsapp of via facebook. Het is ook leuk om tijdens een volgende kliederkerk je mooiste creatie, grappigste belevenis of meest bijzondere antwoord met elkaar te delen.

Tip 3

Je kunt het verhaal van Naäman lezen in de de Bijbel in 2 Koningen 5: 1-20.



Naam:



Naam:



Naam:

Dit boek is van

Maak hier jullie portretten!



Naam:



Naam:



Naam:



Naäman was de legerleider van de koning van Aram. Hij was een belangrijke man, en de koning had veel vertrouwen in hem. Want Naäman had met het leger van Aram een grote overwinning behaald. Daar had de Heer voor gezorgd. Naäman was een dappere soldaat, maar hij had een ernstige huidziekte.

2 Koningen 5: 1

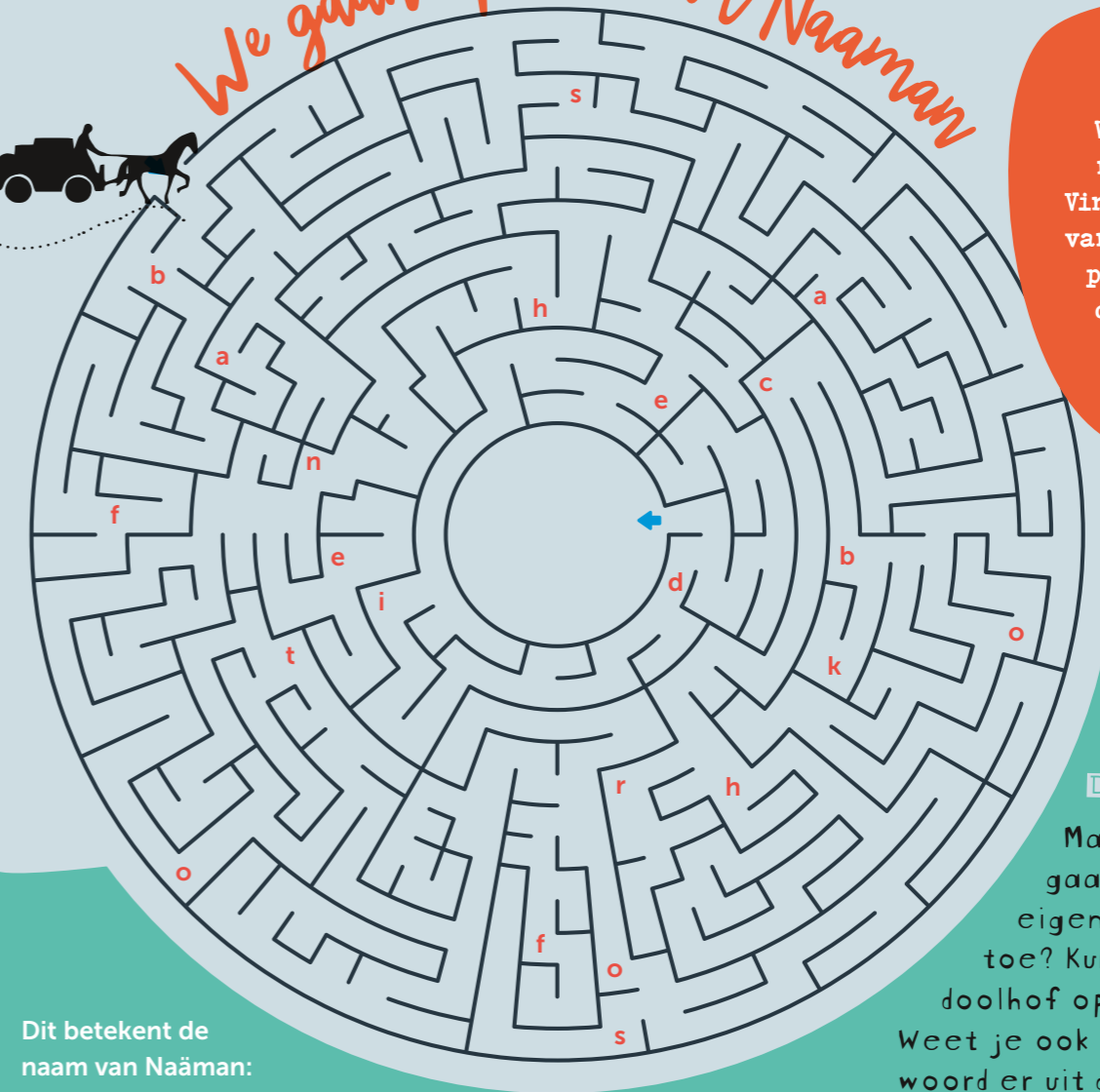


Weetje

Naäman was een belangrijke man in het leger van Aram. Aram was een buurland van Israël.



We gaan op reis met Naäman



Vraag

Weet je wat jouw naam betekent? Vind je de betekenis van de naam Naäman passen bij wat je over hem leest? Waarom wel of niet?

Dit betekent de naam van Naäman:

.....

Doen

Maar waar gaat hij eigenlijk naar toe? Kun jij de doolhof oplossen? Weet je ook welk woord er uit de doolhof komt? Dit woord is de betekenis van de naam Naäman

Er kwamen vaak Arameeërs naar Israël om te roven en te stelen. Op één van die tochten hadden ze een jong meisje uit Israël meegenomen naar hun land. Dat meisje was nu een slavin van de vrouw van Naäman.

2 Koningen 5: 2




Vraag
Wat gebeuren er veel nare dingen in deze tekst! Hoe zou het meisje zich gevoeld hebben?


Doen

Net als de Arameeërs gaan jullie proberen te stelen van de Israëlieten. Of zijn de Israëlieten toch sterker?

Maak twee teams: team Aram en team Israël. Ben je maar met zijn tweeën? Dan ben je allebei alleen in een team. Team Israël verzamelt een aantal voorwerpen die geroofd kunnen worden, bijvoorbeeld lege flessen. **Ga naar buiten en zoek een plekje waar jullie kunnen rennen.** Team Israël zet de lege flessen op een rij neer en gaat er ongeveer een meter achter staan. **Teken hier een streep met stoepkrijt.** Team Aram begint aan de overkant, ongeveer 10 meter van de flessen. Zet hier ook een streep met stoepkrijt.

Nu gaan jullie beginnen! **Team Aram gaat proberen de flessen van Team Israël te stelen.** Heb je er één te pakken? Dan mag team Israël je af proberen te tikken. Ben je weer bij de startstreep? Dan heeft team Aram de fles gewonnen. Word je getikt door iemand uit team Israël? Dan ben je af. Ga door met het spel tot alle flessen zijn gestolen of iedereen uit team Aram is afgetikt.





Op een keer zei ze tegen haar meesteres: 'Ach, kon uw man maar naar de profeet in Samaria gaan. Die zou hem wel beter maken!'

Toen Naäman dat hoorde, ging hij naar de koning van Aram. Hij vertelde hem wat het meisje uit Israël gezegd had. De koning zei tegen Naäman: 'Ga maar naar Samaria. Ik zal u wel een brief meegeven voor de koning van Israël.'

2 Koningen 5: 3-5

Brief voor de koning



ma^keⁿ

Wat zou de koning van Aram hebben geschreven aan de koning van Israël? Schrijf je brief aan de koning. Versier de brief, zodat het echt een koninklijke brief wordt.



Ex^tra!

je schrijft de brief met elkaar. Iedereen schrijft om de beurt twee zinnen. Je mag alleen de laatste zin van de vorige schrijver lezen en je vult de brief dan aan, zonder dat je precies weet wat de ander heeft geschreven. Leg bijvoorbeeld een papier over de brief om de andere zinnen af te dekken. Daarna lees je met elkaar de wel heel bijzondere brief aan de koning.



Vraag

Wat bijzonder! Het meisje dat meegenomen is, helpt nu haar baas. Waarom zou ze dat doen?



Geachte koning van Israël

Naäman ging op weg naar Israël. Hij had 300 kilo zilver bij zich, 60 kilo goud en tien stel nieuwe kleren.
2 Koningen 5:5

Rekenraadsel 1:

Naäman kan natuurlijk niet in zijn eentje **300 kilo zilver** en **60 kilo goud** dragen. Iedere knecht kan **20 kilo** dragen en iedere ezel **48 kilo**. Hijzelf draagt niet meer dan **5 kilo**. Er kunnen niet meer ezels mee dan knechten. Hoeveel ezels en knechten zijn er op zijn minst nodig om de **300 kilo zilver** en **60 kilo goud** te dragen?

Rekenraadsel 2:


Naäman had wel **360 kilo** bij zich aan goud en zilver. Dat is best wel veel! Verzamel zoveel mogelijk zware dingen in huis en kijk eens hoeveel ze wegen door ze op de weegschaal te zetten. Wat zou jij allemaal mee moeten nemen om ook **360 kilo** bij elkaar te hebben?

ma^ken

Teken hier wat jullie allemaal mee zouden nemen naar de koning van Israël.



Oplossing raadsel 1: Er zijn op zijn minst 5 ezels en 6 knechten nodig



Ook had hij de brief van zijn koning bij zich. Die gaf hij aan de koning van Israël. Er stond het volgende in: 'Deze brief geef ik mee aan mijn dienaar Naäman. Ik hoop dat u hem zult genezen van zijn ziekte.'

Toen de koning van Israël de brief gelezen had, werd hij bang, en hij scheurde zijn kleren. Hij zei: 'Ik kan niet beslissen over dood en leven. Ik ben God toch niet? Hoe kan de koning van Aram mij nu vragen om iemand van een ziekte te genezen? Ik vertrouw het niet, ik denk dat hij weer oorlog wil!'

2 Koningen 5:6-7

Weetje
De Israëlieten scheurden hun kleding als teken van grote wanhoop, verdriet of woede.

Jullie gaan een **oud kledingstuk** gebruiken om **iets moois** van te maken!



Ga op zoek naar oude, kapotte kleding. Tijd om te scheuren! Scheur de kledingstukken in stukken. Plak de lapjes stof op het stuk karton of het schildersdoek. Plak het helemaal vol zodat er een mooi schilderij ontstaat. Je kunt, voordat je gaat plakken, met potlood verschillende vormen op het karton of schildersdoek tekenen. Vul iedere vorm met een andere kleur of stof.

Nodig


- Oude kleding
- Groot stuk karton of een schildersdoek
- Textiellijm

Vraag

Hoe laat jij zien dat je verdrietig of boos bent? Waarom zou de koning zo bang zijn?

Doen

Trek allemaal je meest boze gezicht. Maak van iedereen een foto, print de foto's uit en plak ze hier op. Geen printer? Teken de anderen dan na.



De profeet Elisa hoorde dat de koning van Israël zijn kleren gescheurd had. Toen stuurde hij het volgende bericht naar de koning: 'Waarom hebt u uw kleren gescheurd? Laat die man naar mij toe komen. Dan zal hij zien dat er in Israël een echte profeet is!'

2 Koningen 5: 8

Elisa is niet bang voor Naaman, de generaal van de vijand: integendeel! Hij gelooft dat God alles kan.

Doen



Kennen jullie het spel: wedden dat ik het kan? Probeer de volgende opdrachten eens uit te voeren. Hoeveel opdrachten zijn er gelukt?

Vijf minuten geen Ja en geen Nee zeggen

Een kaartenhuis bouwen van drie verdiepingen

Tien voorwerpen vinden met de letter E

Een minuut lang een bal hooghouden

Tien keer opdrukken

Twee minuten elkaar aankijken zonder te lachen

Twee minuten op één been staan

Van de ene naar de andere kant van de kamer hinkelen

Vraag

Elisa denkt dat God alles kan. Wat denk jij?

16

Toen reed Naäman met zijn paarden en zijn wagen naar het huis van Elisa. Daar bleef hij buiten wachten. Elisa stuurde iemand naar hem toe met de volgende boodschap: 'U moet u gaan wassen in de Jordaan, en zeven keer onder water gaan. Dan zal uw huid weer gezond worden.'

2 Koningen 5: 9-10

Doen



Vraag

Naäman krijgt een rare opdracht van God. Heb jij weleens iets van God gehoord of gezien?

Wat een vreemde opdracht! Zou het wel kloppen? Als je iets via via hoort, kan er soms zomaar iets mis gaan.

Voor dit spel moet je met minstens drie personen zijn, maar meer is leuker! Eén iemand bedenkt een gekke zin, bijvoorbeeld: het paard rent in de supermarkt. Hij of zij gaat deze zin uit proberen te beelden aan de tweede persoon. De andere personen moeten in een andere ruimte wachten. Als de tweede persoon denkt dat hij het heeft begrepen, roept hij de derde persoon. De tweede persoon gaat de zin nu proberen uit te beelden en zo gaat het door tot de laatste persoon. Kan de laatste persoon raden wat de eerste persoon heeft bedoeld?

17

storm in een glas



Toen Naäman dat hoorde, werd hij kwaad. Hij zei: 'Die man kan toch zelf wel naar buiten komen en bidden tot de Heer, zijn God? Als hij dan met zijn hand over de zieke plek strijkt, zal mijn huid wel weer gezond worden!'

2 Koningen 5: 11

Doen

De woede van Naäman lijkt wel een storm in een glas water: hij wordt boos om iets wat helemaal niet zo belangrijk lijkt. Met dit proefje maak je een echte storm in een glas water of eigenlijk in een pot water.

Nodig:

- Een (jam)pot met deksel
- Water
- Afwasmiddel
- Een theelepeltje

Aan de slag:

Vul de jampot voor driekwart met water. Doe er vervolgens een lepel afwasmiddel bij. Doe de deksel op de pot en schud de pot met een draaiende beweging. Wat zie je gebeuren?

Naäman is boos! Hij is een belangrijke legeraanvoerder en Elisa neemt niet eens de moeite om even naar buiten te komen. Hoe durft hij!



Vraag: Waar kun jij je boos over maken?



18

Zeeppjes maken




Maken

Houd je huid gezond door zelf zeeppjes te maken!

Stap 1

Rasp het zeepblok



Nodig:

- Zeepblok
- Rasp
- Douchegel
- Voedingskleurstof
- Bakvormpjes of ijsblokvormpjes

Stap 2



Doe beetje bij beetje de douchegel erbij totdat het plakkerig wordt en doe er een paar druppels voedingskleurstof bij

Stap 3



Kneed alles door elkaar, totdat het zacht en flexibel is. Je kunt er altijd nog een scheutje douchegel bij doen

Stap 4

Vul de vormpjes met de zeep



Stap 5

Laat de zeeppjes hard worden in de koelkast. Dit duurt ongeveer 2 uur.

19



Moddergevecht

Naäman vond het maar een rare opdracht. De Abana en de Parpar waren grote en mooie rivieren. Hij ging zich echt niet wassen in de Jordaan, dat vieze modderige stroompje. Het liefst had hij de profeet Elisa misschien wel met modder bekogeld!

Nodig:

- Tuinaarde
- Emmer
- Een gieter met water
- Een schepje
- Kleding die vies mag worden of zwemkleding

Doen

Doe kleding die vies mag worden of je zwemkleding aan. Ga naar buiten en vul een emmer tot de helft met tuinaarde. Giet er steeds een beetje water bij en roer met het schepje het water goed door de aarde heen. Probeer af en toe om balletjes van de modder te maken. Lukt dit? Dan ben je klaar!

Jullie gaan een moddergevecht houden! Maak ballen van de modder en gooiën maar! Hoe vies worden jullie?

'En wat moet ik bij de Jordaan? Er zijn toch ook rivieren bij Damascus? Rivieren zoals de Abana en de Parpar. Die zijn beter dan alle rivieren in Israël! Dan kan ik me net zo goed daarin wassen.' Kwaad reed hij weg.
2 Koningen 5: 12

Doen

Wil je echt vies worden? Ervaar dan hoe het voelt om te badderen in de modder!

Vraag

Wat vind jij van de opdracht die Naäman krijgt. Zou jij hem uitvoeren denk je?

Nodig:

- Modder (gebruik de modder uit de vorige opdracht of maak wat extra)
- Een zwembadje
- Oude kleding of zwemkleding

Vul het zwembadje met modder en ga er eens in liggen. Hoe voelt dat?

Extra:

Wil je wat minder vies worden? Maak modder en verdeel wat over de straat of in het gras. Doe je schoenen uit en loop met je blote voeten door de modder.

Doen

Bak een moddertartaart

Nodig:

- 180 gram boter
- 1 eetlepel cacao
- 250 gram koekjes (bijvoorbeeld zandkoekjes of digestive koekjes)
- 70 gram poedersuiker
- 200 gram pure chocolade
- 100 gram gedroogde vruchtjes of rozijnen
- Springvorm van 20 cm
- Bakpapier om de vorm mee te bekleden

1. Verkrummel de koekjes in kleine stukjes. Doe de koekjes bijvoorbeeld in een afgesloten plastic zak en rol de koekjes kapot met een deegroller
2. Smelt de boter in een pannetje
3. Doe de cacao en de poedersuiker bij de boter en roer goed door.
4. Voeg vervolgens de verkrummelde koekjes en de gedroogde vruchtjes of rozijnen toe en roer door het beslag.
5. Bekleed de vorm met bakpapier, stort het mengsel in de vorm en druk goed aan
6. Laat de taart minimaal 2 uur in de koelkast opstijven
7. Smelt de chocolade en giet over de taart. Smeer de chocolade goed uit. De moddertartaart is klaar!

34



Meer kliederkerk?

Er zijn bijna 200 kliederkerken in Nederland. Vast ook wel één bij jou in de buurt, zoek maar eens op internet. Ga gerust langs. Je bent welkom! Meer weten over kliederkerk? Kijk op www.kliederkerk.nl Wil je meer inspiratie? Op mijnkerk.nl vind je handvatten om je geloof een plek te geven in je dagelijks leven.

Dit boekje is een uitgave van de Protestantse Kerk in Nederland.

Vormgeving: Tineke Werkt

De bijbelteksten komen uit de Bijbel in Gewone Taal. Nederlands Bijbelgenootschap 2014.

35

